

SWITCH edu-ID

erstellen und bei SLSP registrieren



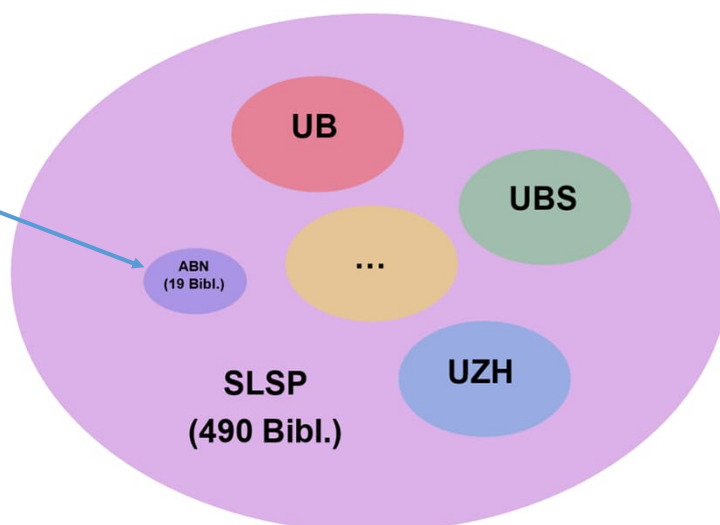
1

Bibliotheksnetzwerk



Das Aargauer Bibliotheksnetz ABN gehört zu SLSP. Um alle Angebote des Medienzentrums nutzen zu können, wird eine SWITCH edu-ID benötigt.

SLSP = Swiss Library Service Platform



2

2

<https://abn.swisscovery.slsp.ch/>

The screenshot shows the homepage of the Aargauer Bibliotheksnetz (ABN). At the top, there is a navigation bar with links for 'Hilfe', 'Neue Suche', and 'Sammlungen'. Below this is a search bar with the text 'Suchen' and a dropdown menu for 'Aargauer Bibliotheksnetz'. The main content area includes a section for 'Aargauer Bibliotheksnetz (ABN)' with a description and a video player. A 'Links' section is visible on the right, with 'Registrierung' circled in purple and an arrow pointing to it.

3

The screenshot shows the 'swisscovery Registrierung' page. The page title is 'swisscovery Registrierung'. Below the title, there is a section with instructions: 'Um sich bei swisscovery anzumelden und auf Bibliotheksinhalte zuzugreifen, benötigen Sie ein Switch edu-ID-Konto mit dem Sie sich bei SLSP registrieren. Die erforderlichen Schritte sind:'. A list of three steps is provided: 1. Klicken Sie auf 'Registrierung starten.', 2. Mit einem edu-ID-Konto anmelden, 3. Akzeptieren Sie die Nutzungsbedingungen und beenden Sie die Registrierung. A purple circle highlights the 'Registrierung starten' button, with a purple arrow pointing to it from the right.

4

Die SWITCH edu-ID bleibt ein Leben lang bestehen und ermöglicht auch den Zugang zu Hochschulangeboten.

5

- ⇒ Vorname, Nachname
- ⇒ Geburtsdatum
- ⇒ privates E-Mail
- ⇒ Sprache
- ⇒ Passwort (12 Zeichen)

6

Switch_educ-ID Hilfe DE ▾

Verifizierungscode eingeben

Eine Nachricht mit einem Verifizierungscode wurde an mostwonderfulcopenhagen@gmail.com gesendet. Bitte geben Sie den Verifizierungscode ein.

Verifizierungscode
|23456

[Abbrechen](#) [Abschicken](#)

Switch_educ-ID Hilfe DE ▾

Add Mobilnummer

✔ Ihr Konto wurde erstellt und kann nun verwendet werden.

Bitte fügen Sie eine Handynummer zu Ihrem Konto hinzu. Sie kann verwendet werden, um Ihr Konto wiederherzustellen, wenn Sie den Zugriff darauf verlieren.

Mobilnummer
|+41 79 234 56 78

[Überspringen](#) [Weiter](#)

Mail öffnen und Bestätigungscode eingeben (ev. SPAM-Ordner checken)

Mobilnummer mit SMS-Code verifizieren

7

<https://registration.slsp.ch/>

Switch_educ-ID Hilfe DE ▾ [Konto erstellen](#)

Login


E-Mail
|alex.taylor@example.org

[Weiter](#)

falls nicht automatisch eingeloggt, einloggen

⇒ Postadresse (Wohnadresse) ergänzen

8

Ist Ihre aktuelle Bibliothekskartenummer nicht aufgeführt?
Geben Sie die  Bibliothekskartenummer bitte im folgenden Feld ein:

Haben Sie noch keine Bibliothekskarte?
Bitte holen Sie ihre Bibliothekskarte in einer angeschlossenen Bibliothek ab.


Nutzungsbedingungen

Ich willige ein, dass die oben aufgeführten Daten aus meinem SWITCH- oder Benutzerkonto in swisscovery (das von SLSP im Auftrag der angeschlossenen Institutionen betriebene Bibliotheksverwaltungssystem) übermittelt, dass sie a werden und dass sie im Rahmen von swisscovery bearbeitet werden.

Weitere Informationen zur Übermittlung und Bearbeitung Ihrer Daten im Rahmen durch SLSP im Auftrag der angeschlossenen Institutionen betriebenen Bibliotheksverwaltungssystems finden Sie in der [Datenschutzerklärung](#).

Bitte beachten sie, dass bei der Benutzung von Bibliotheksbeständen oder anderen Dienstleistungen der Bibliotheken, die [Benutzungsbestimmungen der einzelnen Bibliotheken](#) gelten.

Bitte beachten Sie: Wenn Sie eine Institution sind, registrieren Sie sich bitte [hier](#).



9

swisscovery **Registrierung**

Die Registrierung bei SLSP war erfolgreich!

Hinweis
Durch Anlegen eines Lesezeichens in Ihrem Webbrowser können Sie direkt auf den SLSP-Dienst zugreifen:
<https://swisscovery.slsp.ch/>

Hilfe
Werfen Sie einen Blick auf unsere [Hilfe-Seite](#), um zu erfahren, wie swisscovery am besten genutzt werden kann.

Einstellungen und Bibliothekskartenverwaltung
Möchten Sie eine Bibliothekskartenummer hinzufügen oder entfernen oder andere Einstellungen ändern?

Logout

bei Fragen:
mz-altekanti@ag.ch
oder persönlich im
Medienzentrum
vorbeikommen

10